



UN CHAUFFE-TERRASSE ÉLECTRIQUE
QUI A TOUT POUR PLAIRE

Voici le chauffe-terrasse Phantom autoportant.

CHAUFFE-TERRASSE ÉLECTRIQUE

CHAUFFE-TERRASSE PHANTOM AUTOPORTANT

NAPOLEON.COM



Chauffe-terrasse Phantom autoportant

CHAUFFE-TERRASSE ÉLECTRIQUE

NEOFV80IH



CHAUFFAGE ÉLECTRIQUE INFRAROUGE CIBLÉ

Fournit une chaleur ciblée et exempte d'odeurs : une solution de chauffage efficace qui permet de prolonger l'utilisation de votre espace extérieur avec une efficacité énergétique optimale (5000 BTU/1500 W).

INSTALLATION SIMPLE FONCTIONNANT SUR UNE ALIMENTATION STANDARD DE 120 V

Facile à installer et sans câblage supplémentaire, il s'agit d'un complément pratique à votre gamme de produits.

FONCTIONNEMENT PROPRE ET PRATIQUE

Une alternative propre par rapport aux chauffe-terrasses au propane, qui ne nécessite pas de ravitaillement et qui répond ainsi à la demande croissante pour des produits sans tracas.

ÉLÉMENTS DE SÉCURITÉ AMÉLIORÉS ET CARACTÉRISTIQUES CONVIVIALES

Équipé d'un commutateur de basculement et d'un bouton lumineux intuitif qui contrôle l'alimentation, le débit de chaleur et la minuterie pour un maximum de sécurité et de commodité.

CONCEPTION POLYVALENTE À FAIBLE DÉGAGEMENT - FORMAT PORTATIF ET EN PORTE-À-FAUX

Le format compact et élégant en porte-à-faux est parfait pour les barbecues et les salles à manger. Il se déploie horizontalement pour assurer une diffusion précise de la chaleur. Autoportant et pliable, il est doté de roulettes qui facilitent son déplacement et son rangement.

UNE CONCEPTION ÉLÉGANTE ET FAMILIÈRE

Il est doté d'un fini noir mat élégant, comme les grils Phantom, et d'autres éléments de conception Napoleon, notamment des boutons rétroéclairés, ainsi qu'une grille frontale brevetée qui améliorent à la fois le style et la fonctionnalité.

CONÇU POUR RÉSISTER AUX ÉLÉMENTS

Fabriqué avec des matériaux approuvés pour l'extérieur et recouvert d'une peinture à base de poudre qui ne nécessite pas d'entretien, il offre une durabilité à long terme dans des conditions météo variées.



Caractéristiques, options et accessoires

- Chauffage électrique à infrarouge qui procure une chaleur ciblée et efficace, permettant de prolonger l'utilisation de votre espace extérieur au fil des saisons
- Jusqu'à 1500 W de puissance et chaleur inodore
- Jusqu'à 5000 BTU
- Matériaux approuvés pour l'extérieur et revêtement de peinture en poudre pour un fonctionnement sans entretien
- Alimentation standard de 120 V (15 A), ne nécessitant pas d'installation coûteuse
- Éléments de sécurité intégrés comprenant des commutateurs de basculement et de surchauffe
- Alternative propre par rapport aux chauffe-terrasses au propane qui ne nécessite pas de ravitaillement
- Surface chauffée : 144 pi²
- Garantie : 2 ans



Sa conception portable et autoportante permet de le déplacer facilement vers n'importe quel endroit, que ce soit pour faire des grillades, se détendre ou dîner



Commandes lumineuses conviviales pour les réglages marche/arrêt et élevé/bas, même en cas de faible luminosité



Fini noir mat élégant



Conception en porte-à-faux pliable pour un rangement pratique et pour une chaleur plus ciblée - la tête peut être inclinée à différents angles ou positionnée à la verticale



Long cordon de 8 pieds qui permet une grande flexibilité d'installation



Housse incluse



Avantage concurrentiel : Confort portatif et ciblé

EN QUOI CELA EST-IL PERTINENT POUR VOUS?

Notre chauffe-terrasse est un produit haut de gamme offrant un potentiel de marge élevé, conçu pour répondre à la demande croissante des consommateurs souhaitant investir dans leur espace de vie extérieur. Sa conception polyvalente et portable, jumelée à un style unique en porte-à-faux, rehausse tout décor extérieur en plus d'offrir des occasions de ventes saisonnières. Ce produit peut être commercialisé aussi bien pour un usage résidentiel que pour un usage commercial, ce qui lui permet de rejoindre un large éventail de clients.

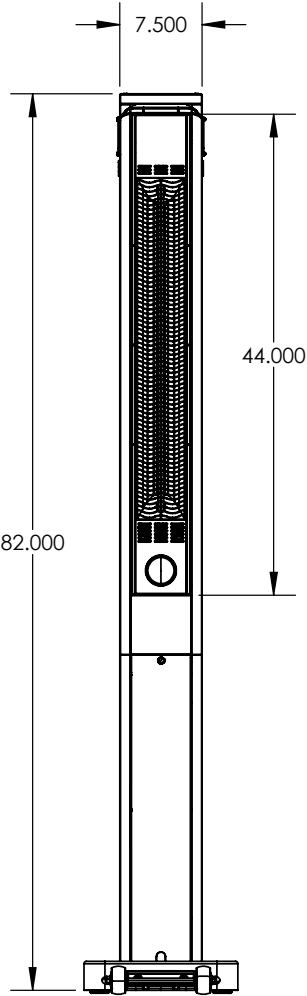
EN QUOI CELA EST-IL PERTINENT POUR LES CONSOMMATEURS?

Le chauffe-terrasse produit une chaleur instantanée en chauffant directement les personnes et les objets, ce qui le rend idéal pour les rassemblements en plein air. Son efficacité énergétique permet non seulement de réduire vos factures de chauffage, mais aussi d'éliminer les dépenses engagées par l'achat de bouteilles de propane. Notre chauffe-terrasse a un coût de fonctionnement de 0,25 \$/heure, alors que les chauffe-terrasses au propane ont un coût de 2 \$/heure, ce qui le rend 87 % plus abordable que le propane*. De plus, il est facilement déplaçable, ce qui permet aux consommateurs de le repositionner là où la chaleur est requise, que ce soit à côté de leur gril Napoleon pendant qu'ils préparent un repas ou près de la table réunissant famille et amis.

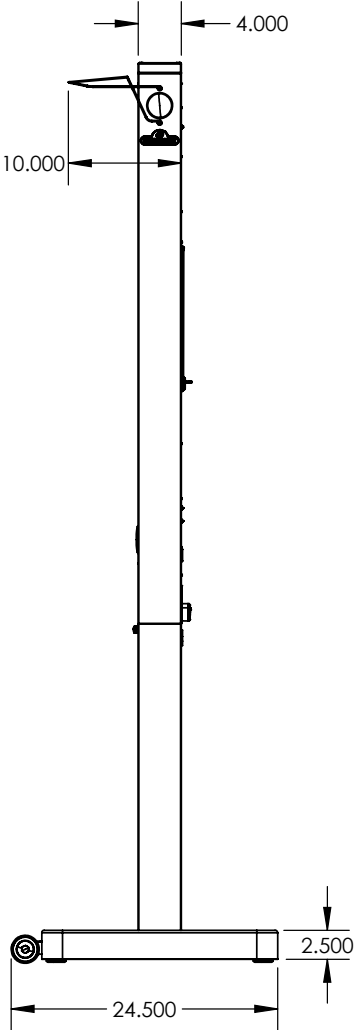
* Estimation des chiffres basée sur les coûts moyens de 2024.

Dimensions

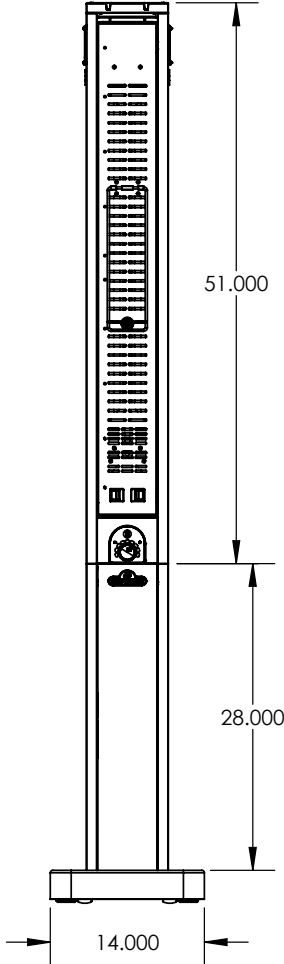
VUE DE FACE



VUE DE CÔTÉ



VUE ARRIÈRE





NAPOLEON

**CÉLÈBRE PLUS DE 40 ANS D'EXISTENCE CONSACRÉS À
LA CONCEPTION DE PRODUITS DE CONFORT AU FOYER**



7200, Route Transcanadienne, Montréal, Québec H4T 1A3
 24 Napoleon Road, Barrie, Ontario, Canada L4M 0G8
 103 Miller Drive, Crittenden, Kentucky, USA 41030

Tél. : 514 737-6294
napoleon.com

Détaillant autorisé



Consultez le manuel d'instructions pour les directives d'installation complètes et les exigences de dégagement aux matériaux combustibles. Consultez les codes du bâtiment locaux et nationaux en plus de la réglementation sur le gaz. Toutes les spécifications sont sujettes à modifications sans préavis en raison des améliorations constantes apportées aux produits. Les produits peuvent différer légèrement des illustrations. Napoleon est une marque de commerce déposée du Groupe Wolf Steel inc.

Imprimé au Canada
 02/2025